



Attention, please!	
Fertigkeit: Hörverstehen	Niveau A2 Wenn langsam und deutlich gesprochen wird, kann ich kurze Texte und Gespräche aus bekannten Themengebieten verstehen, auch wenn ich nicht alle Wörter kenne.
Deskriptor: Ich kann das Wesentliche bei kurzen, deutlichen Mitteilungen, Anweisungen und Durchsagen verstehen.	
Beschreibung: Die Schülerinnen und Schüler hören verschiedene kurze Durchsagen auf einem Flughafen. Auf einem Arbeitsbogen kreuzen sie dann im <i>multiple-choice</i> Verfahren die Informationen an, die in der Durchsage enthalten sind. Die Ansagen werden zweimal vorgespielt.	
Organisationsform: Einzelarbeit	
Zeitaufwand: ca. 20 Minuten	
Erfüllungsgrad: Die Aufgabe gilt als erfüllt, wenn 4 von 5 Items richtig eingekreist wurden.	
Spiegelbild-Aufgabe: ---	
Material / Medien: Hörtext(e) auf CD Arbeitsanweisung Arbeitsblatt Lösungsblatt	

Transkript:

1. Mr Henry J. Miller! Please come to the information desk! Your boarding card has been found in the Starbucks restaurant. Please hurry; your flight takes off in about 20 minutes!

2. Flight HO 207 to Vienna, scheduled for 19:00h will be delayed. The new departure time is 20:00h.

3. To all passengers waiting in the terminal. If you see any unattended luggage which seems to belong to nobody, please inform the security officers.

4. To all passengers of flight RS 307 to New York. Please come to the information desk. Your flight has been cancelled because of a snow storm over Kennedy Airport. We will transport you to a hotel, if necessary.

5. Last call for Mrs Mary J. Lewis, booked for flight XP 536 to Barcelona. Your gate has changed. Please come to gate 47.

Attention, please!

Arbeitsanweisungen

Für diese Aufgabe brauchst du:

- ⇒ CD (Kassette) mit Hörverstehenstexten
- ⇒ CD-Spieler (Kassettenrekorder)
- ⇒ das Arbeitsblatt *Attention, please!*
- ⇒ einen Stift zum Abhaken der Antworten

Wir befinden uns auf einem Flughafen. Dort werden viele Lautsprecherdurchsagen gemacht.

- ⇒ Höre dir die Ansagen an.
- ⇒ Lies danach die Aussagen auf dem Arbeitsbogen.
- ⇒ Kreuze jeweils die richtige Information an (☑).
- ⇒ Höre dir die Ansagen noch einmal an.
- ⇒ Überprüfe deine Antworten.

5	richtige Antworten	= ☺	(sehr gut!)
4-3	richtige Antworten	= ☺	(okay!)
2-0	richtige Antworten	= ☹	(du brauchst noch mehr Übung!)

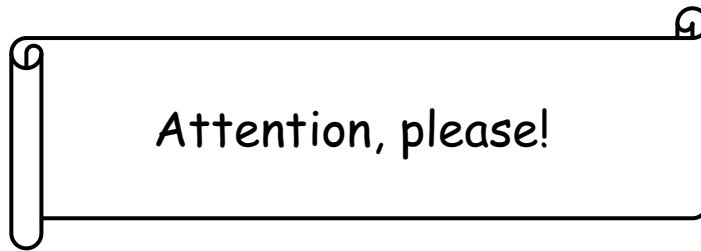
You need:

- ⇒ CD with listening comprehension texts
- ⇒ CD-player
- ⇒ the worksheet *Attention, please!*
- ⇒ a pen to tick the right answers

We are at the airport.

- ⇒ Listen to the announcements.
- ⇒ Read the statements on the worksheet.
- ⇒ Tick (☑) the right answers.
- ⇒ Listen to the announcements again.
- ⇒ Check your ticks.

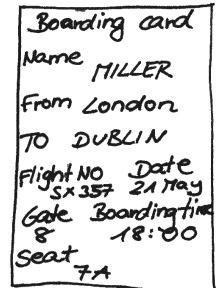
5	right answers	= ☺	(very good!)
4-3	right answers	= ☺	(okay!)
2-0	right answers	= ☹	(you need more practice!)




Arbeitsbogen
Worksheet

1. Mr Millers boarding card was found in

- a restroom.
- a dustbin.
- a restaurant.



2. Flight HO 207 to Vienna



- is one hour late.
- has been cancelled.
- is ready for check-in.

3. Passengers should tell the security officers about

- their luggage.
- luggage standing around.
- lost luggage.



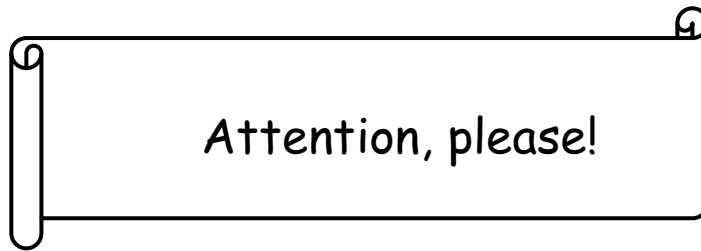
4. Flight RS 307 to New York has been cancelled because

- the captain is ill.
- of a snowstorm.
- J.F.Kennedy Airport is closed.

5. Something has changed for Mrs Lewis:

- her flight number.
- the city she is going to.
- her gate.



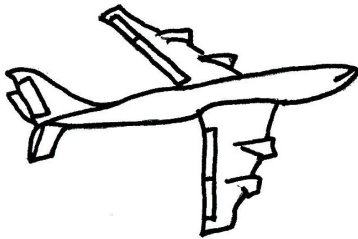


Lösungen
Solutions

1. Mr Millers boarding card was found in

- a restroom.
- a dustbin.
- a restaurant.

Boarding card
Name MILLER
From London
TO DUBLIN
Flight NO Date
5x357 21 May
Gate Boarding time
8 18:00
Seat 7A



2. Flight HO 207 to Vienna

- is one hour late.
- has been cancelled.
- is ready for check-in.

3. Passengers should tell the security officers about

- their luggage.
- luggage standing around.
- lost luggage.



4. Flight RS 307 to New York has been cancelled because

- the captain is ill.
- of a snowstorm.
- J.F.Kennedy Airport is closed.

5. Something has changed for Mrs Lewis:

- her flight number.
- the city she is going to.
- her gate.

